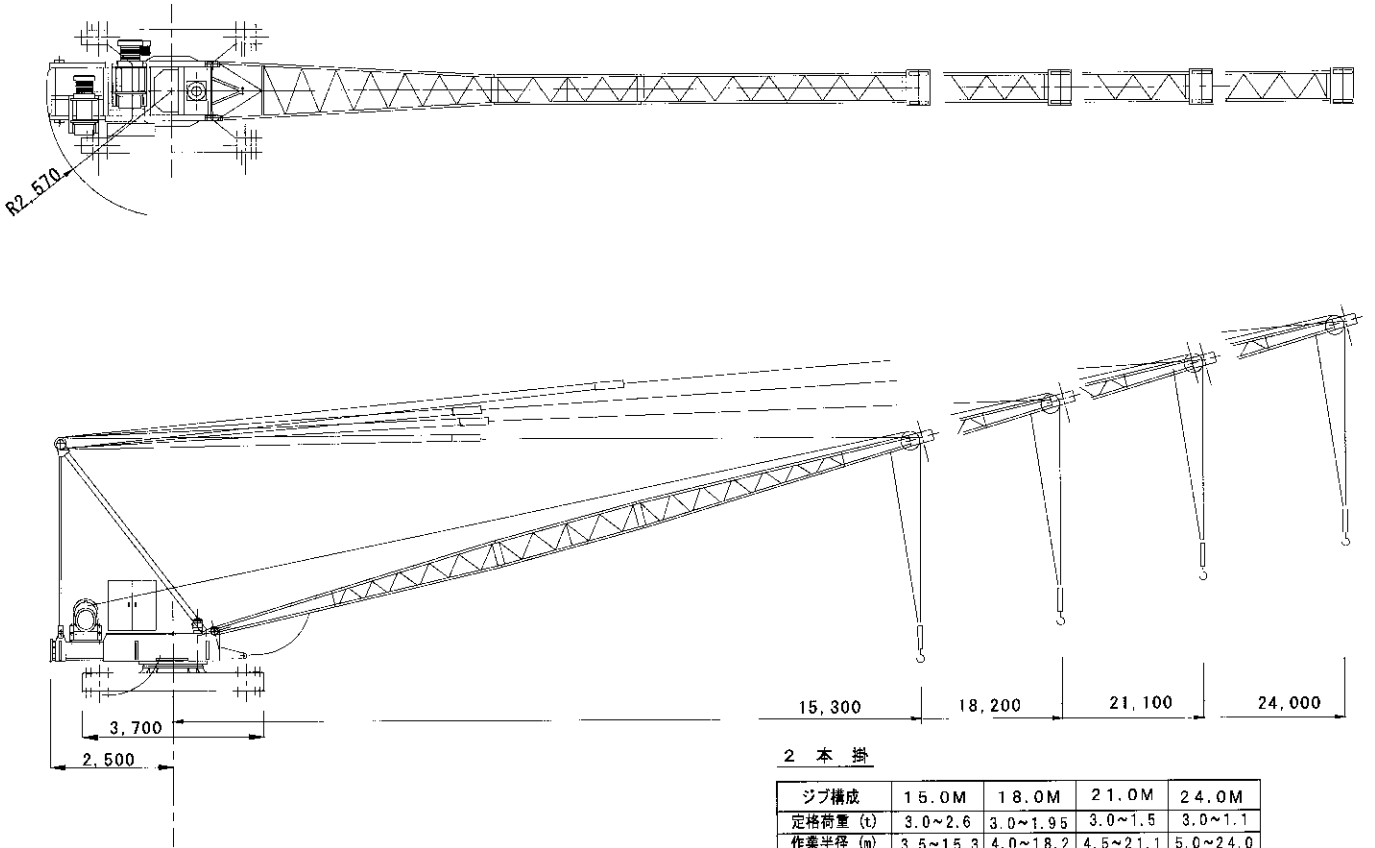
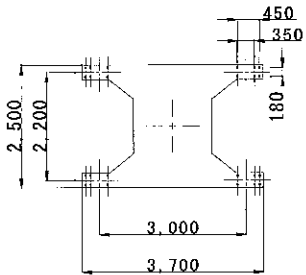


ジブクレーン E-40-III



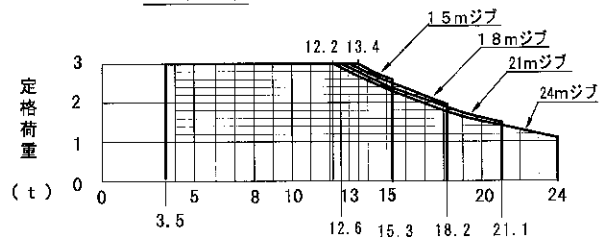
2 本 掛

ジブ構成	15.0M	18.0M	21.0M	24.0M
定格荷重 (t)	3.0~2.6	3.0~1.95	3.0~1.5	3.0~1.1
作業半径 (m)	3.5~15.3	4.0~18.2	4.5~21.1	5.0~24.0



性能曲線図

2 本 掛



作業半径 (m)

仕 様

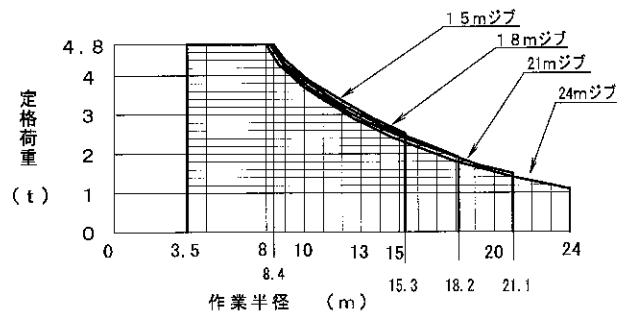
速 巻 上	2 本 掛	50 HZ	21.0/2.5	m/min
	2 本 掛	60 HZ	25.0/3.0	m/min
起 伏	4 本 掛	50 HZ	10.5/1.25	m/min
	4 本 掛	60 HZ	12.5/1.5	m/min
度 旋 回	50 HZ	(ロープ速度) 42 m/min		
	60 HZ	(ロープ速度) 50 m/min		
電 動 機	50 HZ	0.46	rpm	
	60 HZ	0.55	rpm	
電 動 機	速 巻 上	18.0/2.2	KW	6/4 P
電 動 機	起 伏	10.0	KW	6 P
電 動 機	旋 回	1.5/0.75	KW	4/8 P
揚 程	最 大 (4 本 掛 時) 50m			
操 作 方 式	有 線 リ モ ー ト コ ン ト ロ ー ル			
電 源	AC 200/220V, 50/60HZ			
安 全 装 置	モ ー メ ン ト リ ミ ッ タ ー			
	過 巻 上 制 限			
	起 伏 行 過 制 限			
	旋 回 制 限			

4 本 掛

ジブ構成	15.0M	18.0M	21.0M	24.0M
定格荷重 (t)	4.8~2.6	4.8~1.95	4.8~1.5	4.8~1.1
作業半径 (m)	3.5~15.3	4.0~18.2	4.5~21.1	5.0~24.0

性能曲線図

4 本 掛



作業半径 (m)