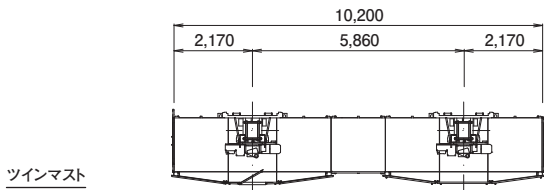
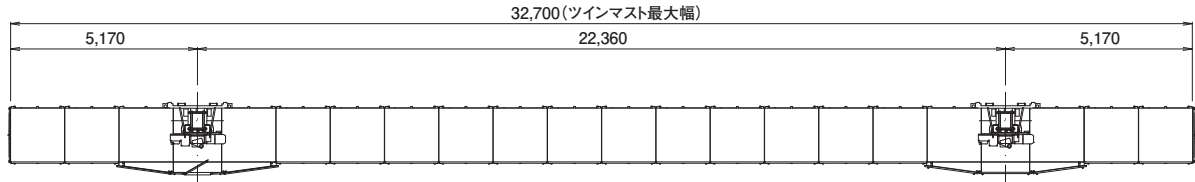


ALIMAKHEK MCM450

積載重量 (kg) 4,750
 最大定員 (人) 4
 最大揚程 (m) 200

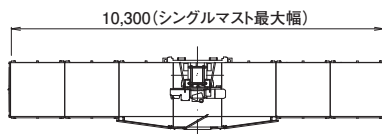
□主要寸法図 (単位: mm)



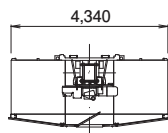
ツインマスト

自由に移動できる作業員
 4人 (400kg)
 等分布積載荷重
 4,750~1,830kg (延長デッキ無し)

標準仕様では、デッキ配置が左右対称形状となります



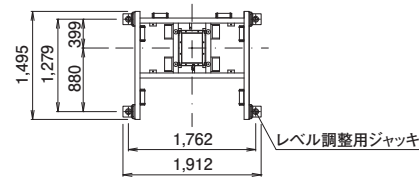
シングルマスト



自由に移動できる作業員
 2人 (240kg)
 等分布積載荷重
 2,980~860kg (延長デッキ無し)

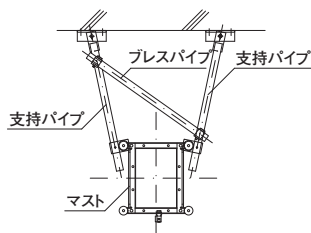
作業員の人数を超える場合は、積載荷重で調整

※下記平面図は、上記図の倍尺とする



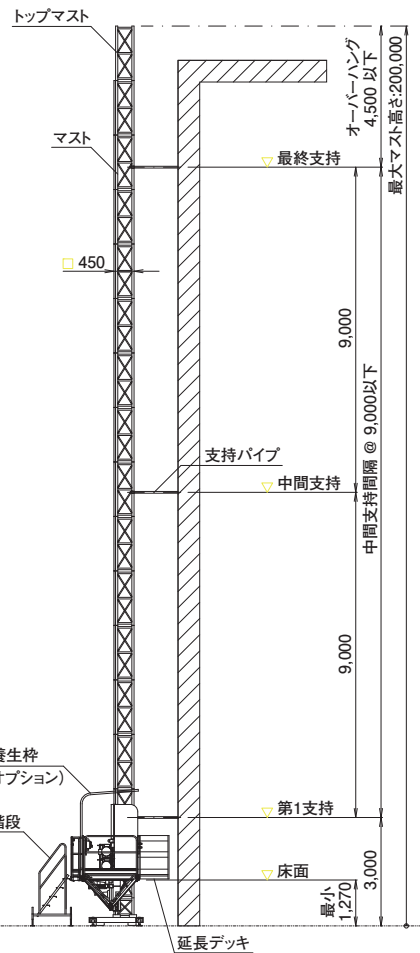
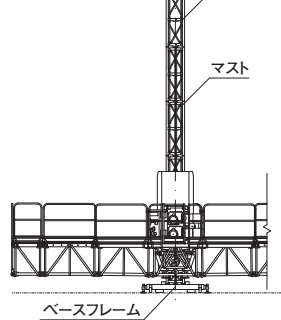
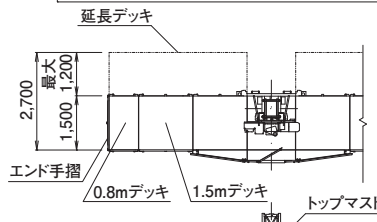
ベースフレーム

※レベル調整後フレーム下に木材・くさびを埋め (ジャッキに荷重が掛からないようにします。)



壁つなぎ例

※延長デッキは現地に合わせ、都度製作です



□仕様

積載荷重	図中参照 (デッキ長さにより変化)	
昇降速度	12.0m / min	
電動機	シングルマスト	ツインマスト
	2×5.5kw	4×5.5kw
電源	5.5kw 4P	インバータ制御
	400 (440) V 50 (60) Hz	
安全装置	過荷重検知装置・緊急降下装置	
	上下端リミットスイッチ	
	ガバナー装置・非常停止ボタン	
	ゲート開閉検知装置 水平検出装置 (ツインマスト)	

() 内数値は、60Hzを示す。

※ワークプラットフォームは、日本では足場として認定されています。
 よって安全衛生法安全衛生規則第87条、第88条に定められる届出が必要です。
 (高さ10m以上かつ設置時間が組立から解体までが60日以上の場合)