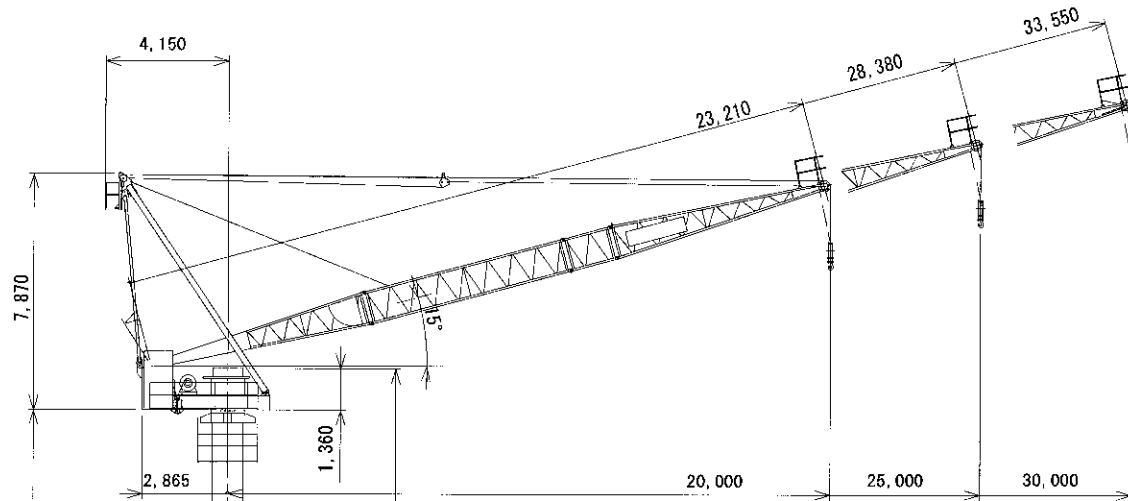
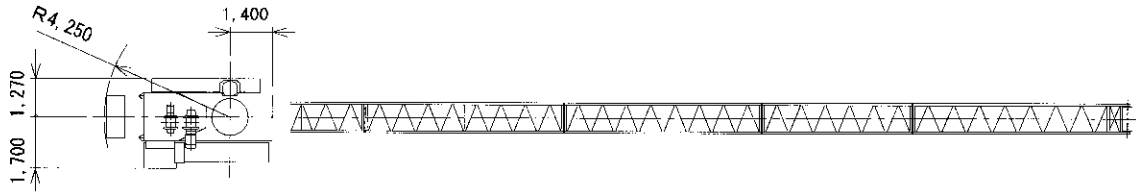
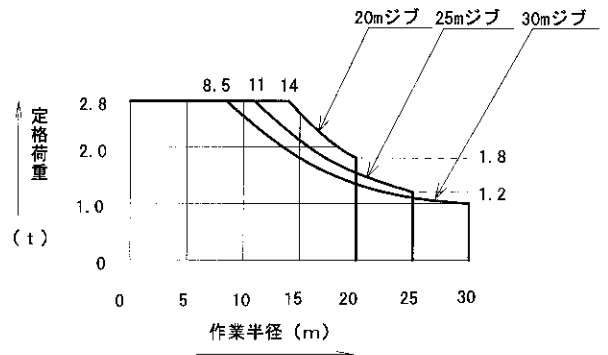
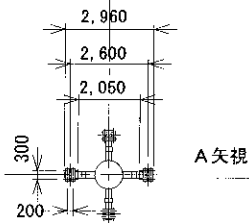
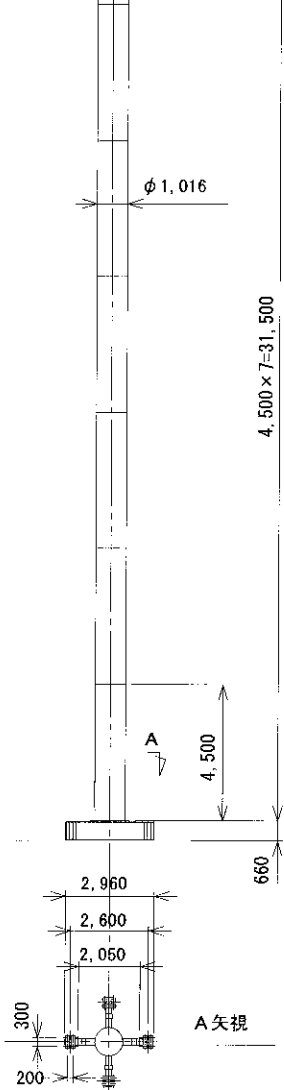


クライミングクレーン JCL-030 II



30,800 (最大自立高さ)



形 式	JCL-030 II		
ジブ呼び	20m	25m	30m
吊り上げ荷重 (t)	2.92		
定格荷重 (t)	2.8~2.8~1.8	2.8~2.8~1.2	2.8~2.8~1
作業半径 (m)	0~14~20	0~11~25	0~8.5~30
作業範囲	最大揚程 (m)	108	105
	最大設置高さ (m)	87	84
旋回角度	360°		
速 度	巻 形 式	低 速	高 速
	荷 重 (t)	0 ~ 2.8	
度	上 速度 (m/min)	4.6/5.5 (50/60Hz) 18.3/22 (50/60Hz)	
	起 伏 (m/min)	10.3/12.3 (50/60Hz)	
	旋 回 (r.p.m.)	0.57	
電 動 機	昇 降 (m/min)	1.3/1.6 (50/60Hz)	
	巻 上	15/3.7kW	4/16P 40%ED
昇 降	起 伏	5.5/2.75kW 4/8P 40%ED	
	旋 回	2.2kW 4P 15%ED インバータ制御	
	昇 降	3kW 4P 30分定格	
電 源	200/220V (50Hz/60Hz)		
昇 降 方 式	電動チェーンブロック方式		
ストローク (m)	4, 5		
安全装置	起伏制限装置 旋回制限装置 モーメントリミッタ 巻過防止装置 本体落下防止装置		
最大自立高さ (m)	30,8		
記 事	操作は無線操縦で行う		